



Waffenparameter

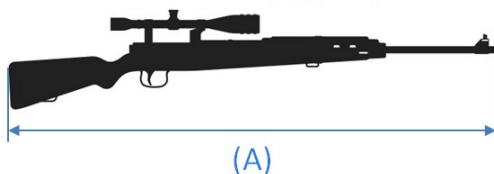
Zur Integration der Waffe in den Prüfstand und für die Steuerung des Messverfahrens ist die Erfassung von Parametern der Waffe erforderlich. Es besteht das Risiko, dass aufgrund der individuellen Konstruktion der Waffe eine Integration in den Prüfstand nicht erfolgen kann. Mit vorliegen der Waffenparameter kann dieses Risiko minimiert und ein unnötiger Waffentransport ggf. vermieden werden.

Hersteller / Modell		
Seriennummer		
Kaliber		
Waffenlänge (A)		[mm]
Kolbenhöhe ab Laufseele (B)		[mm]
freie Lauflänge (C)		[mm]
Lauflänge (D)		[Zoll]
Dralllänge (E)		[Zoll]
Laufdurchmesser (F)		[mm]
Anzahl Felder (G)		[]

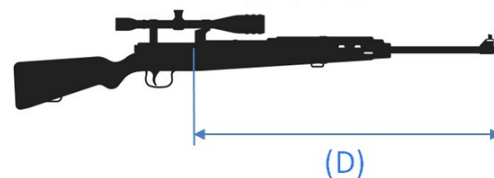
Für den Fall, dass kundenseitig einzelne Parameter nicht oder nur mit erheblichem Aufwand ermittelt werden können, bitte freilassen. Eine Ermittlung der Werte im Rahmen der Integration in den Prüfstand ist möglich.

Eine Integration von Waffen mit Hakenkappen und Erdspornen ist nicht möglich. Diese müssen vor Erfassung der Waffenparameter entfernt werden.

Waffenlänge [mm]



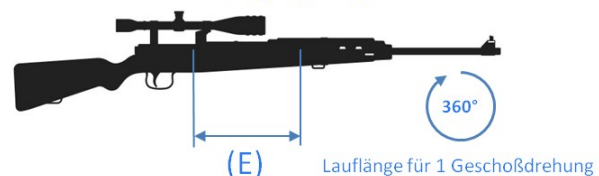
Lauflänge [Zoll]




Kolbenhöhe ab Laufseele [mm]



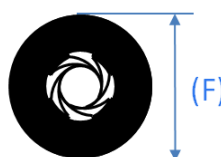
Dralllänge [Zoll]



Freie Lauflänge [mm]



Laufdurchmesser [mm]



Anzahl Felder

